

Baudokumentation smart&easy PROFI

Sie haben die Baudokumentation smart&easy inklusive hilfreicher Zusatzfunktionen (Modul PROFI) erworben

Um die PROFI-Funktionen zu nutzen, gehen Sie bitte wie folgt vor:

- 1) Befinden Sie sich noch im Demo-Modus / direkt nach der Installation, schalten Sie zunächst die Anwendung frei. Geben Sie im ersten Dialog (falls noch nicht bei Demo-Freischaltung geschehen) Ihre E-Mail-Adresse ein, sowie jetzt zwingend, Ihre **Kundennummer** und **Rechnungsnummer**. Beide Nummern finden Sie auf Ihrem Rechnungsbeleg, die Sie per Post erhalten. Damit wird vorerst nur die Grund-Anwendung freigeschaltet.
- 2) Gehen Sie dann in den Bereich <Einstellungen>. Klicken Sie hier den Button „Modul PROFI freischalten“ und geben Sie im dann folgenden Dialogfenster **erneut Ihre Rechnungsnummer** ein.

Baudokumentation smart&easy
© WEKA MEDIA GmbH & Co. KG, D-86438 Kissing

Version 3.0.0
www.weka.de (powered by CubeFour)

Einstellungen

PROFI-Funktionen Funktionen nur in der PROFI Version verfügbar. Zur Nutzung bitte Testzugang aktivieren oder Modul erwerben www.weka-bausoftware.de/baudoku

- Kategorien anlegen
- Freie Textbausteine anlegen
- Checklisten anlegen

Smartphones & Lizenzen

- Smartphone mit PC koppeln
- Lizenzen verwalten

Freischalten und Testzugänge

- Anwendung ist freigeschaltet
- Modul PROFI freischalten**
- Modul Normvorgaben freischalten

Geben Sie bitte Ihre Rechnungsnummer des Zusatzmoduls ein

Freischalten

3) Das Icon zum Modul PROFI erscheint nun grün als „freigeschaltet“

An den blauen Buttons für die Grundeinstellung der PROFI-Funktionen Kategorien/Checklisten/Textbausteine erkennen Sie, dass die Funktionen aktiviert wurden.

Ihre gekoppelten Smartphones werden automatisch erkannt. Auf den Smartphones müssen Sie nichts zusätzlich freischalten.

Einstellungen



Baudokumentation smart & easy
© WEKA MEDIA GmbH & Co. KG, D-86438 Kissing

Version 3.0.0
www.weka.de (powered by CubeFour)




PROFI-Funktionen

-  Kategorien anlegen
-  Freie Textbausteine anlegen
-  Checklisten anlegen

Smartphones & Lizenzen

-  Smartphone mit PC koppeln
-  Lizenzen verwalten

Freischalten und Testzugänge

-  Anwendung ist freigeschaltet
-  Modul PROFI ist freigeschaltet
-  Modul Normvorgaben freischalten